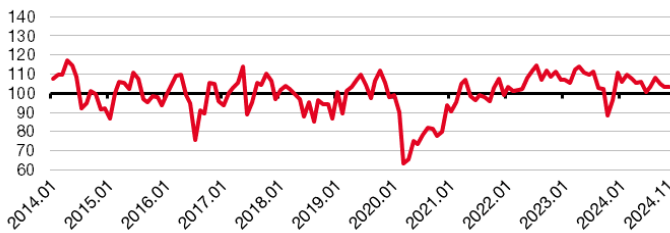


Enquête mensuelle de conjoncture dans le commerce de détail – novembre 2024

Le climat des affaires se stabilise en novembre

1. Indicateur synthétique normalisé du climat des affaires



Source : IMSEE

2. Indicateur du climat des affaires et soldes d'opinion (en %)

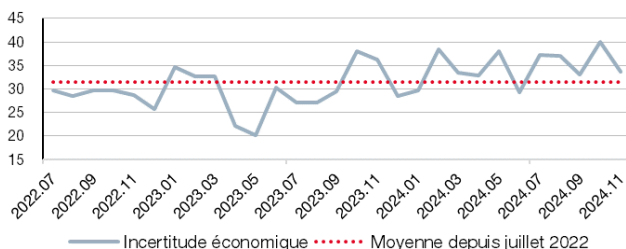
	Moyenne depuis jan. 2014	2024			
		Août	Sept	Oct	Nov
Climat des affaires	100	108	105	103	103
Perspectives générales d'activité	-11	-6	-8	-21	-12
Ventes passées	-6	-1	0	10	-5
Ventes prévues	-3	22	11	-3	1
Stocks	7	52	11	18	24
Intentions de commandes	2	8	13	-2	6
Prix passés	5	5	5	5	8
Prix prévus	6	5	4	16	9
Emploi passé	4	23	25	10	11
Emploi prévu	6	1	6	6	4
Situation de trésorerie	-10		-3		-4
Délais paiement clients	-10				
Délais règlement fournisseurs	-3				
Fréquentation	-27	-12	-14	-22	-23
Incertitude économique ressentie	32	37	33	40	34

Note de lecture : Concernant les perspectives générales d'activité et considérant une base de 100 répondants :

- en moyenne depuis janvier 2014, les commerçants ayant répondu "en baisse" sont 11 de plus que les commerçants ayant répondu "en hausse" ;
- en novembre 2024, les commerçants ayant répondu "en baisse" sont 12 de plus que les commerçants ayant répondu "en hausse".

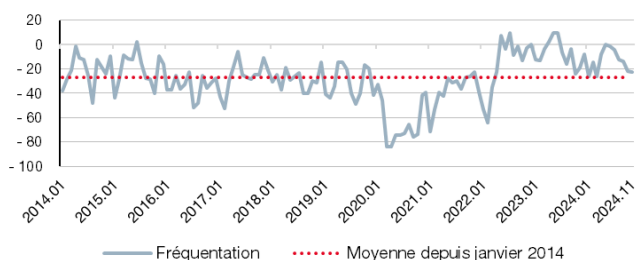
Source : IMSEE

3. Incertitude économique



Unité : Soldes d'opinion
Source : IMSEE

4. Fréquentation



Unité : Soldes d'opinion
Source : IMSEE

Selon les commerçants interrogés, le climat des affaires se stabilise en novembre dans le commerce de détail et dans le commerce et la réparation automobile.

Le **climat des affaires** se maintient à 103 en novembre. Ce résultat s'explique, d'une part, par l'augmentation des intentions de commandes, des perspectives générales d'activités et des stocks. D'autre part, il est contrebalancé par la forte baisse des ventes passées et dans une moindre mesure, des prix prévus et de l'emploi prévu. Enfin, l'emploi passé est stable.

Les **perspectives générales d'activité** progressent et se rapprochent de leur normale.

Si les **ventes passées** marquent un recul, les **ventes prévues** sont quant à elles en hausse. Néanmoins, toutes deux restent supérieures à leurs tendances historiques.

Le **niveau des stocks** continue de croître et demeure au-dessus de sa moyenne de longue période.

Les **intentions de commandes** augmentent et dépassent désormais leur moyenne.

Les **prix passés** s'accroissent tandis que les **prix prévus** diminuent. Toutefois, ils sont supérieurs à leur niveau moyen.

L'**emploi passé** est stable alors que l'**emploi prévu** est en légère baisse.

La **situation de trésorerie** reste comparable à celle de septembre et demeure au-dessus de sa normale.

La **fréquentation** dans les points de vente du commerce de détail et du commerce et de la réparation automobile se stabilise et est encore supérieure à sa moyenne de long terme.

Enfin, l'**incertitude économique** ressentie par les commerçants recule en novembre mais reste toujours au-dessus de sa tendance.

Solde d'opinion : écart entre le pourcentage pondéré de réponses « en hausse » et le pourcentage pondéré de réponses « en baisse ».
Les questions **Prix passés** et **Situation de trésorerie** sont des variables bimestrielles (mois impairs).
Les questions **Délais paiement clients** et **Délais règlement fournisseurs** sont des variables semestrielles.
Méthodologie de l'enquête mensuelle de conjoncture dans le commerce de détail : disponible sur imsee.mc

